

Daikin Emura

Forma. Funkcja. Przemiana.



Dlaczego Daikin Emura?

- Unikalne **wzornictwo** zaprojektowane w Europie, dla Europy
- Wysoka **efektywność** sezonowa, poprawiana dodatkowo przez takie techniki oszczędzania energii, jak zegar tygodniowy i czujnik inteligentne oko
- Optymalny **komfort** dzięki zaawansowanym technologiom, np. 2-obszarowemu czujnikowi inteligentne oko, pracy cichej jak szept i sterownikowi on-line

Korzyści

- › Wyjątkowe połączenie niepowtarzalnego wzornictwa i technicznej doskonałości.
- › Stylowy wystrój w wersji krystalicznej, matowej bieli i srebrnej
- › Wybór między modelem na czynnik chłodniczy R-32 a R-410A
- › Praca cicha jak szept przy poziomie głośności obniżonym do 19 dBA
- › Automatem ruch kłap nawiewu w kierunku poziomym i pionowym
- › 2-obszarowy czujnik inteligentne oko zapewnia oszczędność energii poprzez obniżenie nastawy temperatury, gdy

- w pomieszczeniu nie ma osób lub kieruje nawiew powietrza z dala od osób w pomieszczeniu, aby uniknąć zimnych przeciągów
- › Programowany zegar tygodniowy
- › Gwarantowany zakres roboczy do -25°C (z RXLG-M)
- › Możliwość przyłączenia do układu pojedynczego, multi i (mini) VRV
- › Sterownik online: Zawsze pod kontrolą, z każdego miejsca





Unikalne wzornictwo

Daikin jest jedynym producentem oferującym urządzenia zaprojektowane w Europie dla europejskiego rynku, stosującym europejskie standardy techniczne i wzornicze, aby zaspokoić potrzeby klientów.

Daikin Europe N.V. z dumą informuje, że system Daikin Emura uzyskał kilka prestiżowych nagród w dziedzinie wzornictwa.

Podwyższona efektywność energetyczna

Współczynnik efektywności sezonowej podaje bardziej realne informacje dotyczące wydajności pracy klimatyzatorów w całym sezonie grzewczym lub chłodniczym. Etykieta obejmuje klasyfikacje od A+++ do G. Daikin Emura uzyskał etykietę najwyższej efektywności energetycznej:

- › Wartość SEER do 
- › Wartość SCOP do 

Najmniejsze oddziaływanie na środowisko naturalne

- › Istnieje możliwość wyboru między modelem na czynnik chłodniczy R-32 a R-410A

R-32 **R-410A**

Komfort

- › 2-obszarowy czujnik inteligentne oko: Powietrze jest kierowane do strefy innej, niż ta w której w danym momencie znajduje się człowiek. Jeżeli w pomieszczeniu nie zostanie wykryta żadna osoba, urządzenie automatycznie przełączy się na ustawienie energooszczędne.
- › Cicha praca: Praca systemu Daikin Emura jest cicha jak szept przy poziomie głośności obniżonym do 19 dBA.



Narzędzia

Portal biznesowy

- › Poznaj naszą nową sieć ekstranet, która myśli razem z Tobą: my.daikin.pl
- › Szybko odnajduj informacje dzięki rozbudowanej funkcji wyszukiwania
- › Dostosuj opcje tak, aby widzieć te, które są odpowiednie dla Ciebie
- › Dostęp za pośrednictwem urządzeń mobilnych i komputera PC

Internet

- › Odwiedź stronę internetową: www.daikinemura.pl

Literatura

- › Zapoznaj się z całą literaturą dostępną na stronie: www.daikin.pl/support-and-manuals/literature






Jednostka naścienna

Właściwości:

- › Zaprojektowany w Europie, tworzy wokół optymalną strefę komfortu
- › Reprezentuje doskonały mariaż stylu i wykonania, formy i funkcji, inteligentnego ogrzewania i skutecznego chłodzenia
- › Stylowa, niskoprofilowa budowa
- › Bezprzewodowy pilot zdalnego sterowania z tygodniowym programatorem: posiada 7-dniowy programator, pozwalający na codzienne lub tygodniowe programowanie. Umożliwia maksymalnie 4 operacje w ciągu dnia
- › Tryb nocny: zapobiega nagłym zmianom temperatury pokojowej przez delikatne korygowanie temperatury przed zatrzymaniem systemu
- › Tytanowo-apatytowy fotokatalizacyjny filtr oczyszczania powietrza: doskonale oczyszczanie i dezodoryzacja powietrza w pomieszczeniu
- › Dwustrefowe inteligentne oko: przepływ powietrza kierowany jest na obszary, gdzie w danym momencie nie ma ludzi



- › Jeżeli w pomieszczeniu nie ma nikogo, po 20 minutach czujnik obecności przełącza się na tryb energooszczędny
- › Szeroki zakres działania: aktywuje maksymalny przepływ powietrza na 20 minut przed powrotem do pierwotnego ustawienia
- › Prędkość wentylatora: Do wyboru 5 prędkości wentylatora, od najwyższej do super niskiej

Dane dotyczące efektywności			FTXJ + RXJ	20MW + 20M	20MS + 20M	25MW + 25M	25MS + 25M	35MW + 35M	35MS + 35M	50MW + 50N	50MS + 50N
Wydajność chłodnicza	Min./Nom./Maks.	kW		1,30/2,30/2,80		0,90/2,40/3,30		0,90/3,50/4,10		1,40/4,80/5,50	
Wydajność grzewcza	Min./Nom./Maks.	kW		1,30/2,50/4,30		0,90/3,20/4,70		0,90/4,00/5,10		1,10/5,80/7,00	
Pobór mocy	Chłodzenie	Nom.	kW	0,50		0,51		0,86		1,43	
	Ogrzewanie	Nom.	kW	0,50		0,70		0,99		1,59	
Chłodzenie pomieszczeń	Klasa efektywności energetycznej				A+++					A++	
	Wydajność	Pdesign	kW	2,30		2,40		3,50		4,80	
	SEER			8,73		8,64		7,19		7,02	
	Roczne zużycie energii		kWh/a	92		97		170		239	
Ogrzewanie pomieszczeń (klimat umiarkowany)	Klasa efektywności energetycznej				A+					A+	
	Wydajność	Pdesign	kW	2,10		2,70		3,00		4,60	
	SCOP/A					4,60				4,28	
	Roczne zużycie energii		kWh/a	639		821		913		1.505	
Efektywność nominalna	EER			4,64		4,73		4,09		3,35	
	COP			5,00		4,57		4,04		3,65	
	Roczne zużycie energii		kWh	248		254		428		715	
	Dyrektywa dot. etykietowania	Chłodzenie/Ogrzewanie						A/A			

Jednostka wewnętrzna			FTXJ	20MW	20MS	25MW	25MS	35MW	35MS	50MW	50MS	
Wymiary	Jednostka	Wys. x Szer. x Głęb.	mm	303 x 998 x 212								
Ciężar	Jednostka		kg	12								
Filtr powietrza	Typ			Wymawalny/nadaje się do mycia								
Wentylator	Natężenie przepł. pow.	Chłodzenie	m ³ /min	2,6/4,4/6,6/8,9				2,9/4,8/7,8/10,9		3,6/6,8/8,9/10,9		
	Ogrzewanie	Cicha praca/Nis./Śred./Wys.	m ³ /min	3,8/6,3/8,4/10,2		3,8/6,3/8,6/11,0		4,1/6,9/9,6/12,4		5,0/8,1/10,5/12,6		
Poziom mocy akustycznej	Chłodzenie		dB(A)	54				59		60		
	Ogrzewanie		dB(A)	56				59		60		
Poziom ciśnienia akustycznego	Chłodzenie	Cicha praca/Nis./Wys.	dB(A)	19/25/38				20/26/45		25/35/46		
	Ogrzewanie	Cicha praca/Nis./Wys.	dB(A)	19/28/40		19/28/41		20/29/45		25/35/47		
Systemy sterowania	Sterownik bezprzewodowy na podczerwień			ARC466A9								
	Sterownik przewodowy			-								

Jednostka zewnętrzna			RXJ	20M	20M	25M	25M	35M	35M	50N	50N	
Wymiary	Jednostka	Wys. x Szer. x Głęb.	mm	550x765x285						734x870x373		
Ciężar	Jednostka		kg	32						50		
Poziom mocy akustycznej	Chłodzenie		dB(A)	59				61		63,0		
	Ogrzewanie		dB(A)	59				61		63,0		
Poziom ciśnienia akustycznego	Chłodzenie	Nom.	dB(A)	46				49		48,0		
	Ogrzewanie	Nom.	dB(A)	47				49		48,0		
Zakres pracy	Chłodzenie	Temp. otoczenia	Min.~Maks.	-10~46								
	Ogrzewanie	Temp. otoczenia	Min.~Maks.	-15~18								
Czynnik chłodniczy	Typ			R-32								
	GWP			675,0								
Połączenia instalacji rurowej	Ilość		kg/TCO2Eq	0,76/0,52						1,15/0,78		
	Ciecz	Śr. zew.	mm	6,35						6,4		
	Gaz	Śr. zew.	mm	9,50						12,7		
	Dł. inst. rurowej JZ-JW	Maks.	m	20						30		
	Dodatkowy ładunek czynnika chłodniczego		kg/m	0,02 (dla dł. inst. rurowej przekraczającej 10 m)								
	Różn. poziomów JW-JZ	Maks.	m	15,0						20		
Zasilanie	Faza/Częstotliwość/Napięcie		Hz/V	1~/50/220-240								
Prąd - 50 Hz	Maksymalne amperaże bezpiecznika (MFA)		A	10						13		
Cena za komplet netto				5 580 zł	5 960 zł	5 950 zł	6 260 zł	7 330 zł	7 780 zł	10 870 zł	11 470 zł	

Efektywność nominalna: chłodzenie w temp. 35°/27° obciążenie nominalne, ogrzewanie w temp. 7°/20° obciążenie nominalne | 240 V | 230 V | 220 V | Zob. oddzielny rysunek danych elektrycznych | Zob. oddzielny rysunek zakresu operacyjnego | zawiera fluorowane gazy cieplarniane | Nominalne wydajności grzewcze opierają się na: temperaturze w pomieszczeniu: 20°CDB, temperaturze zewnętrznej: 7°CDB, 6°CWB, równoważnej długości rur: 5 m, różnicy poziomów: 0 m. 1 Nominalne wydajności chłodnicze oparte na: temperaturze wewnętrznej: 27°CDB, 19°CWB, temperaturze zewnętrznej: 35°CDB, równoważnej długości rur: 5 m, różnicy poziomów: 0 m.

Uwagi:

- › Wszystkie standardowe urządzenia dostarczane są z automatycznym restartem po awarii zasilania
- › Wszystkie urządzenia dostarczane są ze zdalnym sterowaniem ARC466A1
- › Kontroler okablowany, opcji KLIC-DI i RTD-RA nie można łączyć
- › Minimalne robocze temperatury otoczenia:

	Chłodzenie	Ogrzewanie
RXJ	-10°C	-15°C

Symbol	Akcesoria	Cena netto za szt.
BRC073A1	Sterownik przewodowy nowy: (typu BRC1E52)	760 zł
BRCW901A03	Kabel przyłączeniowy 3 m do BRC073	100 zł
BRCW901A08	Kabel przyłączeniowy 8 m do BRC073	150 zł
KRP413B1S	Adaptor PCB do zdalnego sterowania załącz/wyłącz, praca naprzemienna - sterownik bezprzewodowy	620 zł
KRP928BB2S	Adaptor PCB - DIII net, sterowanie załącz/wyłącz, praca naprzemienna - sterownik przewodowy	860 zł
KLIC-DD	KNX interfejs do systemów typu Split	890 zł
RTD-RA	Adaptor PCB do połączenia z Modbus	900 zł
BRP069A*	Adaptor Wi-Fi sterowania on-line - dostarczamy jako wyposażenie standardowe	w standardzie

